

AVANT NOTRE PREMIÈRE RENCONTRE

LES CLÉS DU SUCCÈS DE VOTRE PROJET

Tout d'abord, merci de répondre à ces questions :

- ❖ Nom: _____
- Adresse : _____
- Téléphone : _____ Courriel: _____
- ❖ Quel est le meilleur moyen de vous rejoindre (téléphone ou courriel) ? : _____
- ❖ Quel est le moment idéal pour vous rencontrer (jour ou soir) ? : _____
- ❖ Quand prévoyez-vous le début et la fin des travaux ? : _____
- ❖ Quel est votre budget pour les armoires seulement ? : _____
- ❖ Voulez-vous faire les travaux vous-même ou les confier à un entrepreneur : _____
- ❖ Prévoyez-vous changer les électroménagers ? : _____
- ❖ Toutes informations pertinentes concernant votre projet : _____
- _____
- _____

Veillez noter que notre délai de livraison des armoires, à partir de la date de la commande au fournisseur, est de 5 à 7 semaines.

PRÉPARATION

Conseils : Il est important d'amorcer une réflexion avant de débiter un projet d'envergure. Feuilletez les magazines, consultez des sites internet tels que *Pinterest, Google Images, Houzz* et notre site web : www.adncuisines.ca.

Préparez un dossier d'images d'inspiration. Ainsi, il nous sera plus facile de connaître vos goûts et vos besoins. Ne sous-estimez pas l'importance de préparer un budget représentatif et réaliste. Plus celui-ci sera réfléchi, plus nous serons efficaces à travailler ensemble.

COMMUNICATION

Notre priorité est de composer un décor à votre image, tout en rentabilisant votre investissement au maximum et en vous assurant un confort et un design unique. Une excellente communication sera la clé de votre projet.

Au plaisir de vous rencontrer et de travailler avec vous!

N'oubliez pas de nous retourner ce document complété, avec vos photos et images d'inspiration par courriel à : info@adncuisines.ca

VOS ÉLECTROMÉNAGERS

Veillez inscrire les dimensions de chacun de vos appareils. Cela nous permettra de planifier votre nouvelle cuisine adéquatement. Vous pouvez aussi nous faire parvenir les fiches techniques.

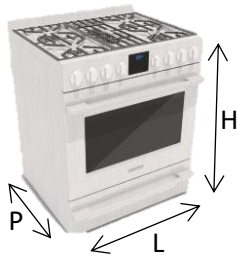


Réfrigérateur

L: _____

P: _____

H: _____



Cuisinière

L: _____

P: _____

H: _____




Four encastré

L: _____

P: _____

H: _____




Plaque à cuisson

L: _____

P: _____

H: _____

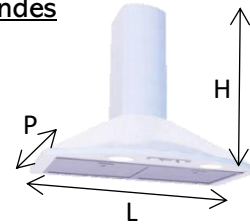


Hotte micro-ondes

L: _____

P: _____

H: _____




Hotte cheminé

L: _____

P: _____

H: _____



Lave-vaisselle

L: _____

P: _____

H: _____



Évier

L: _____

P: _____

H: _____



Micro-ondes

L: _____

P: _____

H: _____

Dessinez ici les autres appareils qui sont importants à inclure dans votre projet. (Cafetière, grille-pain, four portatif, laveuse, sècheuse...)



LE PLAN DE VOTRE PIÈCE

Ici, vous devez prendre les mesures de votre pièce. Mesurez les murs et l'emplacement des portes et des fenêtres. Faites un croquis et ensuite ajoutez-y les mesures en pouces, si possible.

- Hauteur du plafond : _____
- Spécifiez le centre de la hotte (s'il est important de le respecter).
- Ajoutez tout détail jugé pertinent.
- Envoyez des photos de la pièce sous tous ces angles.
- Dessinez un plan à l'échelle de 1 = 12"

